

京都芸術大学通信教育部
空間演出デザインコース
入学ガイダンス

①

はじめに



祝

入学おめでとうございます。

ようこそ！
空間演出デザインコースへ
空デ

空デ研究室スタッフの紹介

■専任教員

担任のような存在

上田 篤



教授、副学長（通信教育担当）

専門領域：建築、インテリアの企画・デザイン

京都工芸繊維大学大学院修了。岸和田に育ち、京都に学ぶ。瓜生山キャンパス勤務。

空間演出デザインを自ら実践すべく、建築・インテリア空間の設計からまちづくりや芸術祭の監修まで領域横断的に展開中。

空デの全員を卒業させたい！



ギャラリー兼住宅設計



亀岡市「開かれたアトリエ」設計

岡本 正人



専任講師、コース主任

専門領域：プロダクトデザイン

滋賀県出身。滋賀県立大学大学院修了。本学、空間演出デザインコース卒業。瓜生山キャンパス勤務。ソーシャルで優しい視点を持ったプロダクトデザインを日々探求中。近年、地域おこしやグラフィックなどの領域を横断開始。

皆さんの先輩としてもアドバイスできます！



醜いアヒルのジュエリー



裏紙ノート

空デ研究室スタッフの紹介

■ 研究室運営サポート教員 先生であり、良き相談役

【京都】

- ・ 桐畑 淳 → コース運営スタッフ / 京都チューター
- ・ 井畑光和 → コースサポートスタッフ

【東京】

- ・ 片岡 智 → コース運営スタッフ / 東京チューター
- ・ 藪下 貴志 → コース運営スタッフ / 東京チューター

■ コース担当事務員 (スクーリングや質問回答でお世話になります。)

- ・ テキスト科目：京都担当
- ・ スクーリング科目：京都担当、東京担当

空間演出デザインとは？

空間演出デザイン

空間 = ヒトとヒト、ヒトとモノの間

演出 = そこでのふるまい方、あり方

デザイン = 計画

○○○デザイン

ガーデン
デザイン

造園業
建設業

建築デザイン

建設業

インテリア
デザイン

内装業
販売業

プロダクト
デザイン

電気産業
工業

ファッション
デザイン

服飾産業

グラフィック
デザイン

広告業
印刷業

領域横断的デザイン

空間

空間演出デザインコースでは、単に美しい空間やモノをつくることにとどまらず、ヒトとヒト、ヒトとモノの間を空間と捉え、そこに豊かな生活シーンを創出することができるデザインを探求しています。

人と人、人とモノの間（場）を計画する

空間のデザイン

目指せる
資格

二級建築士
インテリアプランナー
商業施設士

人と人の中に介在するモノを計画する

モノのデザイン

人やモノを取り巻く状況（コト）を計画する

コトのデザイン

どれかに
軸を置きながら

- ✓ 空間のデザイン
- ✓ モノのデザイン
- ✓ コトのデザイン

領域横断的な
デザインに挑戦

この3つの視点から演出という行為によって
空間に命を吹き込み、豊かな生活空間を創
造するデザイン

空間演出デザイン

新しく創造することもちろんですが、
今、既にある空間やモノを魅力的にするデザインも大切にします。

リノベーション

リフォーム

リサイクル

リデュース

リユース

エコロジー

ソーシャル

「もてなし」の気持ちを大切にデザイン

デザインする空間も生活も **人** ありきのものだから

「デザイン」の向こうへ

美しい形やおしゃれな空間を作ることが目的でなく、
その向こうにあるにぎわいや笑顔をデザインする気持ちを！

デザインとは、人のよろこびに繋がらなければ意味がありません。
そのために、人と人、人と空間のつながりを五感を駆使して再構成し、ものづくりの視点を大切にしながら学んでいきます。

あなたの思考、あなたの手技をしっかりと磨き上げ、実践力を養い、領域横断的にデザインする力を身につけていきましょう！

空間演出デザインコース・学びのステップ

探求
+
技術

あなたの思考
あなたの手技

×

実践

地域（どこか）
人（だれか）
出来事（なにか）

=

おもてなし
の
デザイン

1・2年次配当
基礎課程

3年次配当
応用課程

4年次配当
卒業制作

1・2年次配当
基礎課程

観察力

さまざまな視点から物事を捉える力

発見力

キーワード、問題点を見つけだす力

調査・取材力

情報を広く深く収集する力

状況把握・分析力

問題点や状況を見極める力

Field program

編集力

人に伝える方法を考える力

構想力

論理的に物事を考える力

Forum program

幅広い知識、好奇心

歴史、社会、暮らし、モノの仕組み、素材、製造、流通、商業...への理解

Lab. program

記録術

スケッチ/文章/写真/実測

表現技術

図面表現/模型・立体造形表現/ドローイング・
パース表現/ダイアグラム表現/平面構成・
グラフィック表現/色彩表現/メディア表現

デジタル術

CAD/CG/Illustrator/Photoshop

Atelier program

探 求
+
技 術

あなたの思考
あなたの手技

探 求

オリジナリティを
発掘し

技 術

クオリティを
磨き

3年次配当
応用課程

実践

地域（どこか）

人（だれか）

出来事（なにか）

企画・提案

〈プロデュース〉

社会的意義のあるデザインを構想する

計画・管理

〈マネジメント〉

リアリティを持ちデザインを具現化する

協働

〈コミュニケーション〉

人を巻き込み協働でデザインを実現する

発信

〈プレゼンテーション〉

自らのデザイン提案を広く社会に届ける

行動

〈アクション〉

自らが先頭に立ってデザイン提案を牽引する

改革

〈イノベーション〉

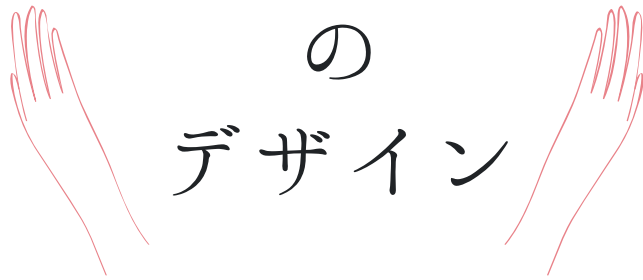
現在のライフスタイル、価値観を更新する

実践

アクティビティを獲得

4年次配当
卒業制作

おもてなし
の
デザイン



空間づくり

(場)

インテリアデザイン
建築デザイン
展示デザイン
ディスプレイデザイン etc.

モノづくり

雑貨・グッズデザイン
インテリアプロダクトデザイン
家具デザイン
照明デザイン etc.

コトづくり

ブランディングデザイン
コミュニティデザイン
プロジェクトデザイン
ソーシャルデザイン etc.

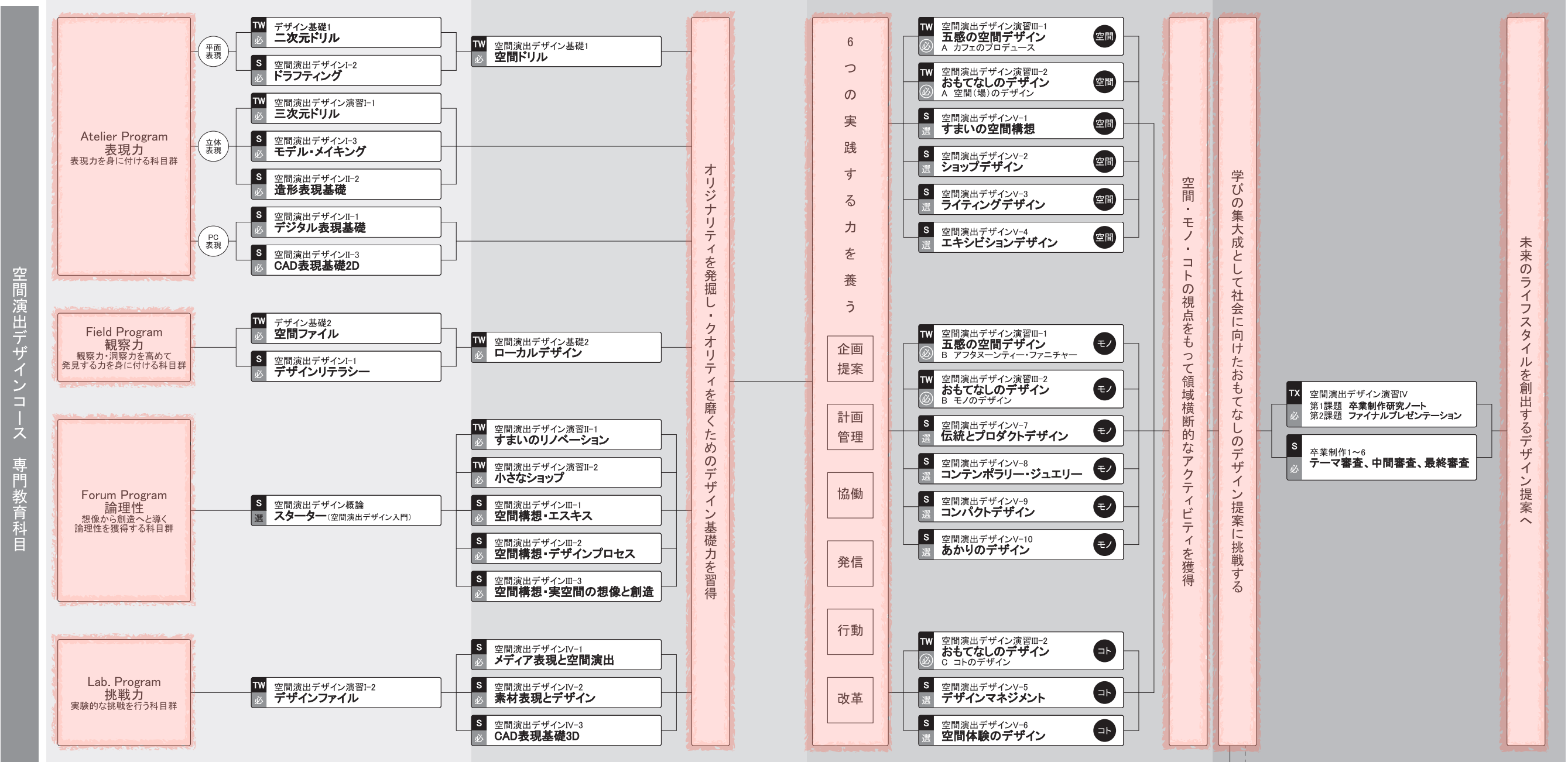
未来のライフスタイルを創出する

6. カリキュラムマップ カリキュラムの内容と関連性

卒業までに身に付けるべき知識・能力を得るための科目が、どのように配置されているのか、各科目の関連性や配当年次などを示した、カリキュラムの体系性が俯瞰できる図です。履修計画の参考にしてください。

TW TX TR テキスト科目 S スクーリング科目 必 必修科目 必 必修科目 (課題選択のもの) 選 選択必修科目 選 選択科目

1年次 デザインの基礎力を習得し、デザインの楽しさ・魅力を発見する
 2年次 空間をデザインする手法と考え方を学ぶ
 3年次 空間と様々な領域の関係性を探り、デザインの活用法を学ぶ
 4年次 それぞれのおもてなしのデザインを提案し、他者へ伝える



空間演出デザイン必修 学部共通専門教育科目 空間演出デザインを学ぶために 必要な歴史や理論を学ぶ科目群	TR 必 生活空間デザイン史	TR 必 インテリア計画論1	TR 必 インテリア計画論2
	TR 必 マーケティング概論 ※	TR 必 ブランディングデザイン論 ※	TR 必 空間構成材料
2級建築士受験資格 資格指定科目 卒業と同時に2級建築士の受験資格 を取得するために学ぶべき科目群 (自由選択)	TR 選 構造力学1	TR 選 構造力学2	TR 選 建築環境工学
	TR 選 建築生産	TR 選 建築法規	TR 選 建築設備
	OR		

カリキュラムマップで
各科目の位置づけを確認しましょう！

7. 履修条件図

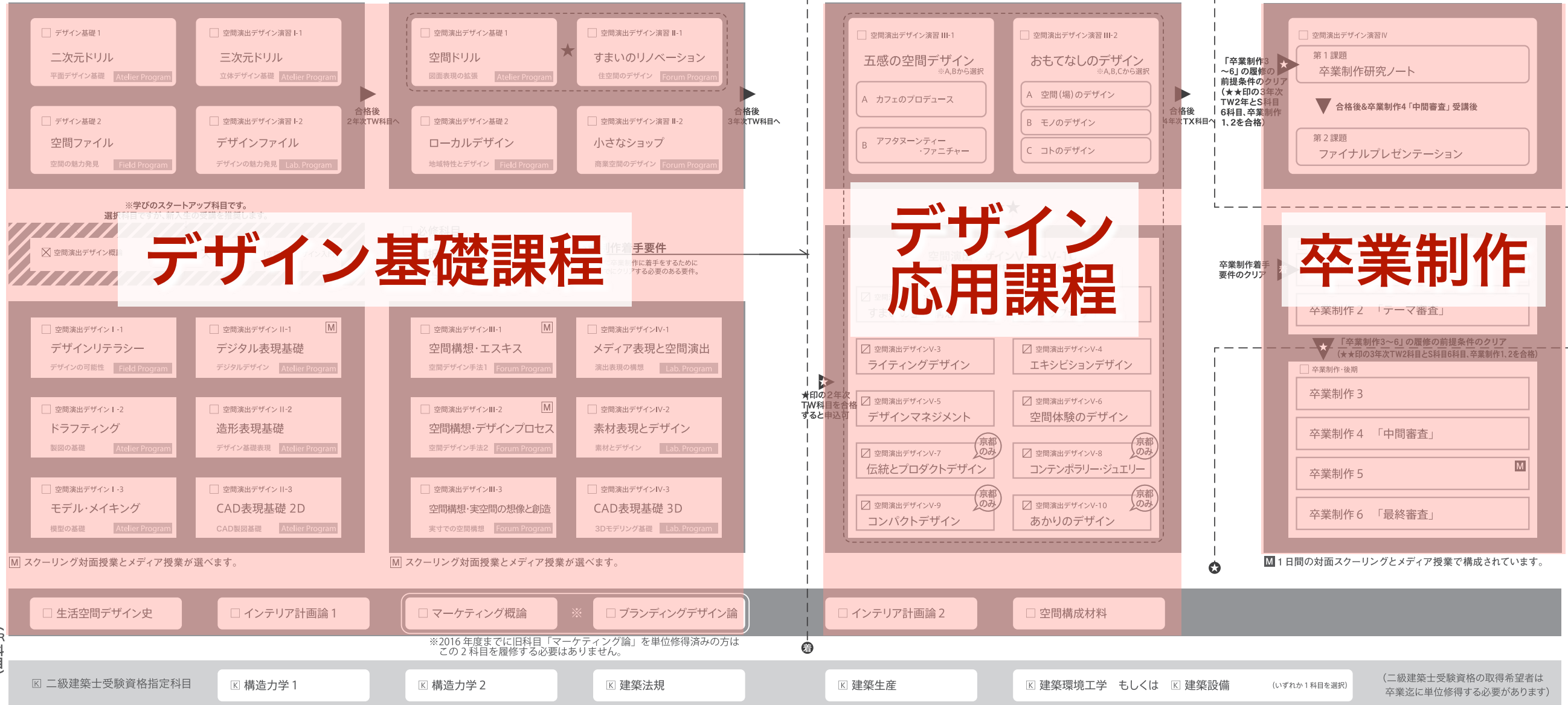
…卒業に必要なコース専門科目(合計60単位・必修)
 …ぜひ受けて欲しいコース専門科目(1単位・選択)

…二級建築士受験資格取得に必要な科目(合計10単位・選択)

1・2年次配当

3年次配当

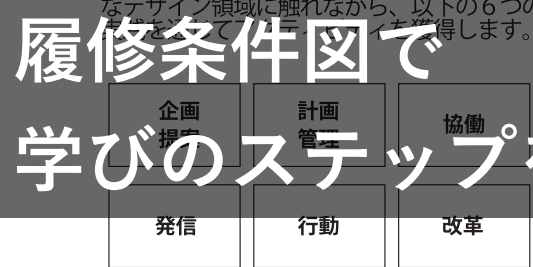
4年次配当



■デザイン基礎課程の1・2年次科目では4つのプログラムに取り組み、デザイン基礎力を獲得し定着させます。自身のオリジナリティを発掘し、クオリティに磨きをかけます。

- Atelier Program 表現力** | 表現技術、記録術、デジタル術
- Field Program 観察力・洞察力** | 発見力、観察力、調査・取材力、状況把握・分析力
- Forum Program 論理性** | 構想力、編集力
- Lab. Program 挑戦力** | 好奇心、幅広い知識・教養

■専門デザイン課程の3年次では選択制で様々なデザイン領域に触れながら、以下の6つの力を獲得します。



■4年次卒業制作では以下のような内容から各自でテーマを設定し成果を発信します。

- 空間(場)づくり**
インテリアデザイン、建築デザイン、展示デザイン、ディスプレイデザイン
- モノづくり**
雑貨・グッズデザイン、家具デザイン、インテリア・プロダクトデザイン、照明デザイン
- コトづくり**
ブランディングデザイン、コミュニティデザイン、ソーシャルデザイン、プロジェクトデザイン

『コースガイド』 pp.10-11参照

7. 履修条件図

…卒業に必要なコース専門科目(合計60単位・必修)
 …ぜひ受けて欲しいコース専門科目(1単位・選択)

…二級建築士受験資格取得に必要な科目(合計10単位・選択)

1年次

2年次

3年次

4年次

デザインの基礎力を習得し、デザインの楽しさ・魅力を発見する

空間をデザインする手法と考え方を学ぶ

空間と様々な領域の関係性を探り、デザインの活用法を学ぶ

それぞれのおもてなしのデザインを提案し、他者へ伝える

3年次編入学生1年目

3年次編入学生2年目

TW・TX科目 → 自宅で作品制作 (TXは4年次卒業制作のみ)

→ キャンパスで受講 (一部科目では遠隔で受講)

→ 自宅でレポート作成と試験

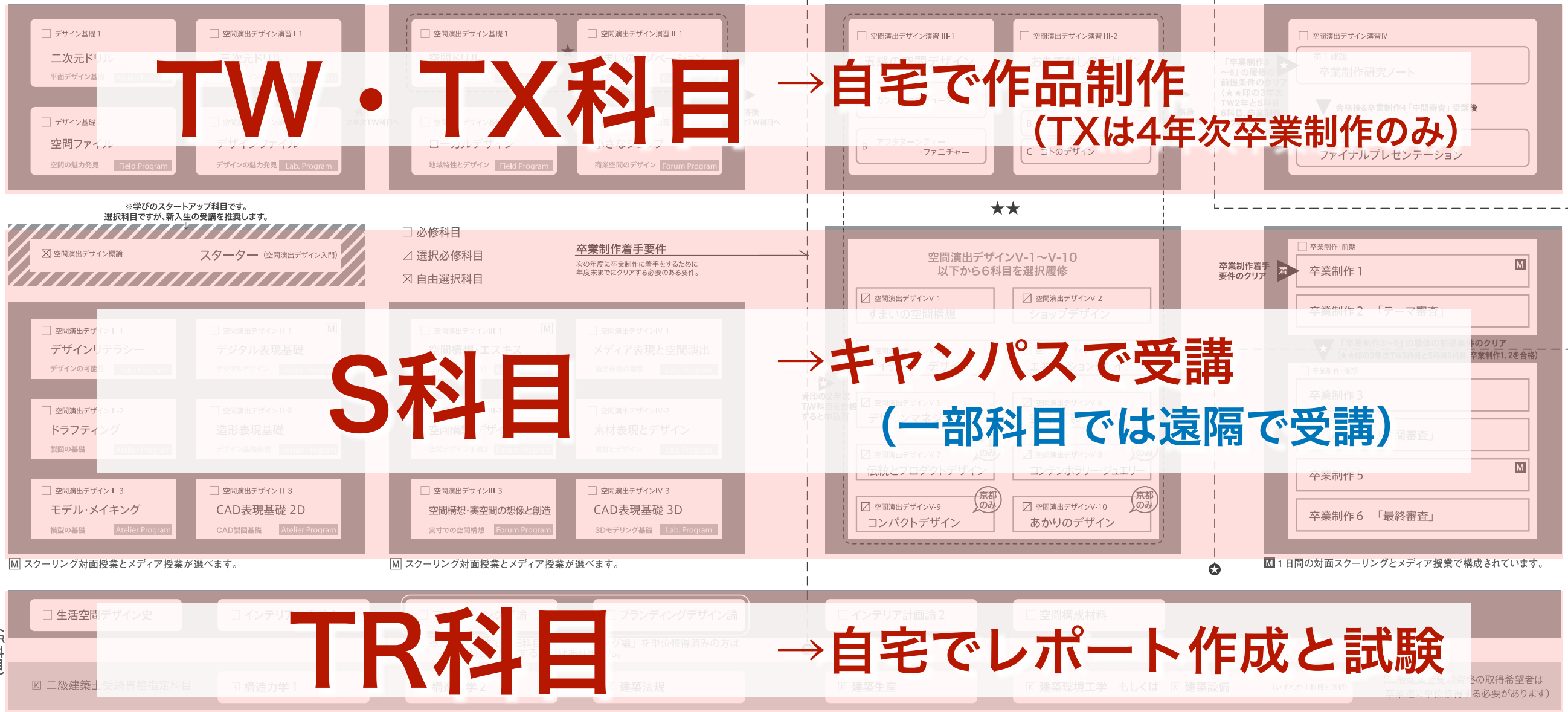
S科目

TR科目

テキスト作品科目(TW・TX科目)

スクーリング科目(S科目)

テキストレポート科目(TR科目)



※学びのスタートアップ科目です。選択科目ですが、新入生の受講を推奨します。

☑ 空間演出デザイン概論 スターター (空間演出デザイン入門)

必修科目
 ☑ 選択必修科目
 ☑ 自由選択科目

卒業制作着手要件
 次の年度に卒業制作に着手するために年度末までにクリアする必要がある要件。

[M] スクーリング対面授業とメディア授業が選べます。

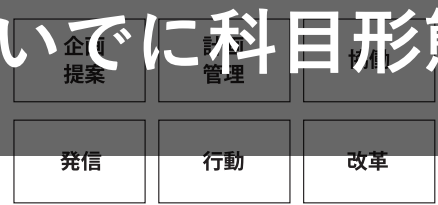
[M] スクーリング対面授業とメディア授業が選べます。

[M] 1日間の対面スクーリングとメディア授業で構成されています。

■デザイン基礎課程の1・2年次科目では4つのプログラムに取り組み、デザイン基礎力を獲得し定着させます。自身のオリジナリティを発掘し、クオリティに磨きをかけます。

- Atelier Program 表現力** | 表現技術、記録術、デジタル術
- Field Program 観察力・洞察力** | 発見力、観察力、調査・取材力、状況把握・分析力
- Forum Program 論理性** | 構想力、編集力
- Lab. Program 挑戦力** | 好奇心、幅広い知識・教養

■専門デザイン課程の3年次では選択制で様々なデザイン領域に触れながら、以下の6つの実践を通じてアクティビティを獲得します。



■4年次卒業制作では以下のような内容から各自でテーマを設定し成果を発信します。

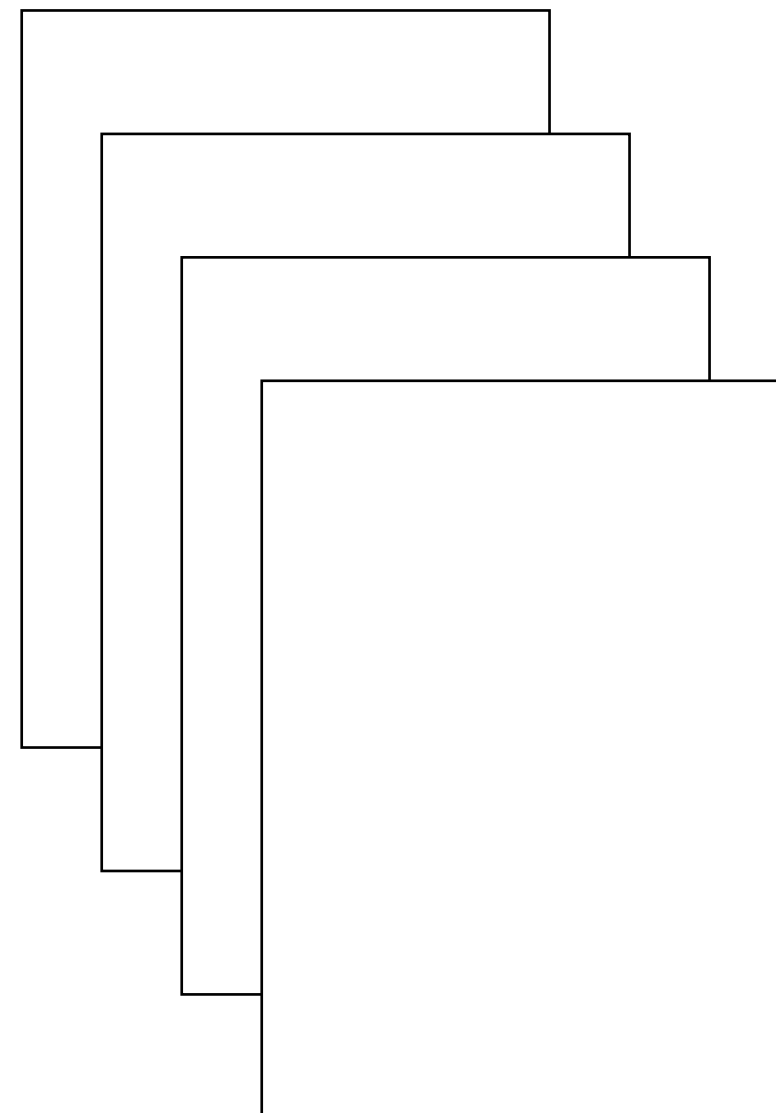
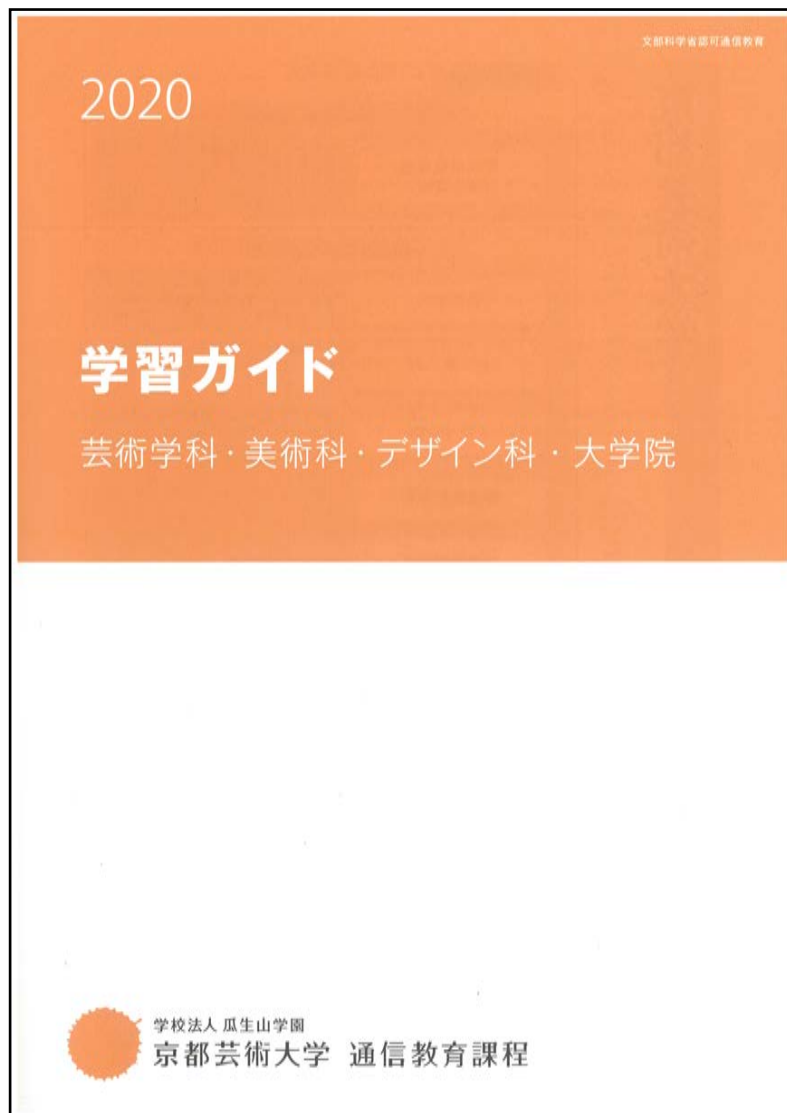
- 空間(場)づくり**
 インテリアデザイン、建築デザイン、展示デザイン、ディスプレイデザイン
- モノづくり**
 雑貨、グッズデザイン、家具デザイン、インテリアプロダクトデザイン、照明デザイン
- コトづくり**
 ブランディングデザイン、コミュニティデザイン、ソーシャルデザイン、プロジェクトデザイン

ついでに科目形態も確認しましょう!

『コースガイド』 pp.10-11参照

送付物

ここからの説明は
この2冊を参照しながら
視聴しましょう。



学習ガイド

コースガイド

各種教材



airU 学習ガイド

2020年度版 【芸術学科・美術科・デザイン科・入学院】



HOME

検索キーワードを入力

1. まずはじめに

2. カリキュラムと卒業要件

3. 履修・学習

4. 教材・テキスト

5. Web利用

6. 各種手続き

7. 学費

8. 学習支援

9. 資格

10. 大学施設

11. 周辺情報・宿泊案内

12. その他

13. 書式集

14. コースガイド



「airU 学習ガイド」とは?

airU学習ガイドは通信教育課程学習用Webサイト「airUマイページ」の学習の進め方を説明したガイドです。「1. まずはじめに」～「11. その他」は「airUマイページ」における学習の進め方を説明しています。「13. コースガイド」には、各コース・分野・課程の「ガイド」を掲載しています。

1. まずはじめに

airUとは
airUマイページの各機能
airUマイページへようこそ
システム要件
新入生ガイダンス
はじめての通信教育(補助教材)
3つのポリシー
年間スケジュール(pdf)
2020年度からの変更事項と注意点

2. カリキュラムと卒業要件

カリキュラムと卒業要件
総合教育科目
学部共通専門教育科目
総合教育科目、学部共通専門教育科目
におけるスクーリング科目

3. 履修・学習

テキスト科目(TR、TW、TX)
スクーリング科目(S)
Webスクーリング科目(WS)
藝術学習科目(GS)
成績評価
卒業判定
単位認定

4. 教材・テキスト

教材・テキストの種類
教材・テキストの入手方法
個別請求の方法
復学・コース変更・年級退学者再入学
した方への送付について
教材一覧(PDF)
テキスト一覧(PDF)
正誤表(PDF)
BookLooperの利用方法

5. Web利用

airUキャンパスの使い方
学内LAN利用
eラーニング
特別価格で購入できるソフトウェア

6. 各種手続き

学籍番号
学生証
各種届出
証明書発行
JR学割・夏期スクーリング時の通学定期券

「学習ガイド」は
WEB版もあります。

【airU学習ガイド】

<http://w.guide.air-u.kyoto-art.ac.jp>

WEB学習環境

水色のWebサイト

【airUマイページ】 学習用Webサイト

シラバスの閲覧や教材提供、課題提出、履修状況の確認など

ピンク色のWebサイト

【コースサイト】 コース学習支援用Webサイト

コース独自の教材、お知らせ、学習支援情報などを提供

緑色のWebサイト

【airUキャンパス】 学生生活支援用Webサイト

各種情報提供、学生間や学生と教員、在學生と卒業生をつなぐ交流
→後日【airUコミュニティ (SNS)】へ移行予定

WEB学習環境

水色のWebサイト

【airUマイページ】 学習用Webサイト

シラバスの閲覧や教材提供、課題提出、履修状況の確認など

【コースサイト】 コース学習支援用Webサイト

コース独自の教材、お知らせ、学習支援情報などを提供

【airUキャンパス】 学生生活支援用Webサイト

各種情報提供、学生間や学生と教員、在學生と卒業生をつなぐ交流
→後日【airUコミュニティ（SNS）】へ移行予定



「airU利用登録通知」は

郵送出願の方は、学生証と一緒に簡易書留で送付され、WEB出願の方は、通知メールが送られています。

「airU利用登録通知」の情報を入力して「ログイン」

【airUマイページ】へのリンク

<https://air-u.kyoto-art.ac.jp/airU/schooling/stky/login/login/>

ようこそ
瓜生 太郎さん
現在 0 単位

テキスト(レポート) TR

提出期間

課題提出

Web 04/21-04/30 13:00

郵送 04/21-04/30 必着

テキスト(作品) TW

提出期間

課題提出

Web 04/11-04/20 13:00

郵送 04/11-04/20 必着

テキスト(特別) TX

提出期間

課題提出

課題提出期間は各科目のシラバス

ウェブスクーリング WS

提出期間

レポート試験

05/21-05/28 13:00

シラバス
を見る!

お知らせ

事務局より | 2020年1月19日

【空ア】2月「空アオープンゼミ」開催のお知らせ

事務局より | 2020年1月9日

2/9(日)一般公開アートライティング特別講義開催のお知らせ

事務局より | 2020年1月9日

写真コース卒業制作 最終審査公開・特別講義(藤安 淳氏)のご案内

事務局より | 2020年1月7日

強時システムメンテナンスのお知らせ_1/8(水) 9:00~9:30

事務局より | 2020年1月7日

環境デザイン領域建築デザイン分野 2019年度公開口頭試問実施のお知らせ

スクーリング S

追加申込
随時受付中

> スクーリングを申し込む

次回先行申込期間: 05/16-05/25

芸術学舎 GS

春季講座
申込受付中

> 芸術学舎講座を申し込む

受講速隔科目一覧

申込状況/受講曲

カリキュラム一覧
(シラバス)

教材Box

証明書発行申請

履修プラン

2020年履修予定

0 科目

履修プラン

カレンダー

airUキャンパス



Academi's Navi ログインID・パスワード
ログインID : kyoto-art
パスワード : kyoto-art

重要なお知らせ
はここに!

【airUマイページ】へのリンク

<https://air-u.kyoto-art.ac.jp/airU/schooling/stky/login/login/>

WEB学習環境

【airUマイページ】 学習用Webサイト

シラバスの閲覧や教材提供、課題提出、履修状況の確認など

【コースサイト】 コース学習支援用Webサイト

コース独自の教材、お知らせ、学習支援情報などを提供

緑色のWebサイト

【airUキャンパス】 学生生活支援用Webサイト

各種情報提供、学生間や学生と教員、在學生と卒業生をつなぐ交流
→後日【airUコミュニティ（SNS）】へ移行予定



各種お知らせや情報へのリンクがあります

News お知らせ
事務所よりお知らせ

- 2020.03.27 **重要** 2020年度入学式及びスクーリング授業・芸術学舎開始日について
- 2020.03.26 【外苑キャンパス】3/28(土)～3/30(月)を休館とします
- 2020.03.24 ADストアからのお知らせ
- 2020.03.12 **重要** 2020年度入学式及びスクーリング授業・芸術学舎開始日の延期について

※ 学習に関するお知らせは airUマイページ へ

【airUキャンパス】へのリンク
<https://air-u.campus.kyoto-art.ac.jp>

Link コースサイトと学びのリンク

各コースのウェブサイトと学びに関するリンク集。他

下へスクロールすると

学部 芸術学科

芸術学コース

歴史遺産コース

文芸コース

和の伝統文化コース

学部 美術科

日本画コース

洋画コース

陶芸コース

染織コース

写真コース

学部 デザイン科

情報デザインコース

建築デザインコース

ランドスケープデザインコース (準備中)

空間演出デザインコース

芸術教養学科

芸術教養学科

学習ガイド

芸術教養学科

芸術学科・美術科・デザイン科、大学院

博物館学芸員課程 (科目等履修)

FD報告書

FD報告書

airU学習ガイドへのリンク

付属施設

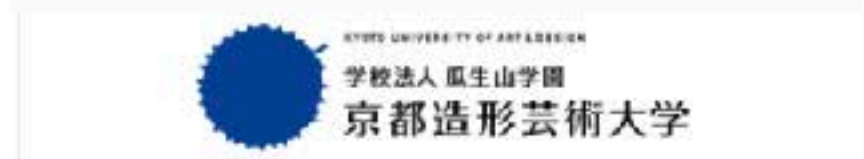
芸術文化情報センター (大学図書館)

京都芸術劇場 春秋座 studio21

卒業生・修了生・退学生の方へ

airU利用登録通知の再発行について

各種証明書の発行について



【airUキャンパス】へのリンク

<https://air-u.campus.kyoto-art.ac.jp>



「airU利用登録通知」の情報を入力して「ログイン」

【airUコミュニティ】へのリンク
<https://air-u.community.kyoto-art.ac.jp/>



上田 篤



ホーム



メッセージ



みんなのアトリエ



コミュニティ



マイページ



もっと見る

投稿する



上田 篤

【ラウンジ】空デ

2022.3.13



卒業制作展が始まりました。空デはNA201,202です！

空デの皆さんこんばんは。

本日より久々の京都芸術大学通信教育課程卒業・修了制作展が始まりました！…

もっと読む

卒業・修了制作展案内ページへのリンク [レ](#)

#空デ

6コメント

18いいね！



菊池 雄一郎

所属コミュニティ



【ラウンジ】空デ

1時間前



事務局

2022.3.19



【ニュース】空デ

2022.1.13



【談話室】アート…

27分前



学生info

2022.3.28



【ラウンジ】リベ…

2022.3.27



【洋画】談話室

2022.3.25

【airUコミュニティ】へのリンク

<https://air-u.community.kyoto-art.ac.jp/>



【airUコミュニティ】

アプリもあります。今すぐダウンロード！

airUコミュニティ 4+

Kyoto University of the Arts

iPad対応

無料

Google play



App Store



WEB学習環境

【airUマイページ】 学習用Webサイト

シラバスの閲覧や教材提供、課題提出、履修状況の確認など

ピンク色のWebサイト

【コースサイト】 コース学習支援用Webサイト

コース独自の教材、お知らせ、学習支援情報などを提供

【airUキャンパス】 学生生活支援用Webサイト

各種情報提供、学生間や学生と教員、在學生と卒業生をつなぐ交流

→後日【airUコミュニティ（SNS）】へ移行予定

air-u.campus.kyoto-art.ac.jp

KUAD KUDE
おもてなしを演じる
空間演出デザインコース

ホーム 学習支援 お役立ち 研究室だより ダウンロード リンク air-U キャンパス air-U マイページ

Home

コース独自コンテンツが掲載されています

重要なお知らせ
twitterを利用されている方はkuad kudeをフォローしよう!
2017.08.22 お知らせ

重要なお知らせ
空テ研究室からのお便り（通信教育部メールマガジン）の配信について
2019.04.26 お知らせ

2020年度版「空デまなびのしおり」PDFデータをアップしました。
2020.03.26 お知らせ

【3/15(日)14:00開催】空テオンライン卒業制作説明会について
2020.03.14 お知らせ

【1/18(土)開催】空テオンラインオープンゼミについて
2020.01.18 お知らせ

【12/7(土)開催】空テオンラインオープンゼミについて
2019.12.07 お知らせ

空テSOO（スペシャル追い込みオープンゼミ）開催のお知らせ【京都11/30,東京12/7】
2019.11.29 お知らせ

秋の空テエクスカージョンのお知らせ
2019.09.21 お知らせ

Search

空テ
@kuad_kudeさんがまとめたツイート

kuad_kude
@kuad_kude

さて、明日は卒業制作説明会をオンラインで開催します。ソフトウェア「ZOOM」を使用しますが、接続は非常に簡単ですので、近々卒業制作に着手される方はぜひご参加ください。
コースサイトに詳細を掲載しています。air-u.campus.kyoto-art.ac.jp/course/space/2...

ログイン | airUキャンパス
airUキャンパスは、京都...
air-u.campus.kyoto-art.a...

2020年3月14日

kuad_kude
@kuad_kude

空テの皆さんお元気ですか？
年が明けてバタバタのまま、世の中が大変な状況となってしまいました。
卒業式や卒業制作展も延期となったりしていますが、明けない夜はありませんので、冷静に日々を過ごしましょう。この機に2019年度の学習をしっかりと振り返っておきましょうか。

2020年3月14日

【コースサイト】へのリンク
<https://air-u.campus.kyoto-art.ac.jp/course/space/>

以上、空デの学びの準備運動でした。
学ぶ気持ちと環境を整えましょう！